

江苏大学
论文认领平台用户使用手册
科研秘书版

江苏大学科技处
北京易普拉格科技股份有限公司
2022 年 10 月



目录

论文认领平台用户使用手册.....	1
1. 系统综述.....	1
1.1 特别提醒.....	1
1.2 术语解释.....	1
1.3 系统流程图：.....	1
1.4 界面介绍.....	4
1.5 用户功能.....	4
2.快速入门.....	5
2.1 登录系统.....	5
2.2 退出系统和修改密码.....	6
3.1 如何认领论文.....	7
3.2 如何快速定位论文数据.....	12
3.3 如何协助本院系老师代领论文.....	13
3.4 如何查看和处理教师反馈的问题.....	15
3.5 如何导出论文.....	17
3.6 校外如何访问科研管理系统.....	18



1. 系统综述

1.1 特别提醒

1. 论文认领系统默认将论文推送给“**通讯作者或校内第一作者（教师）**”；科研秘书可以认领本学院教师发表的论文。

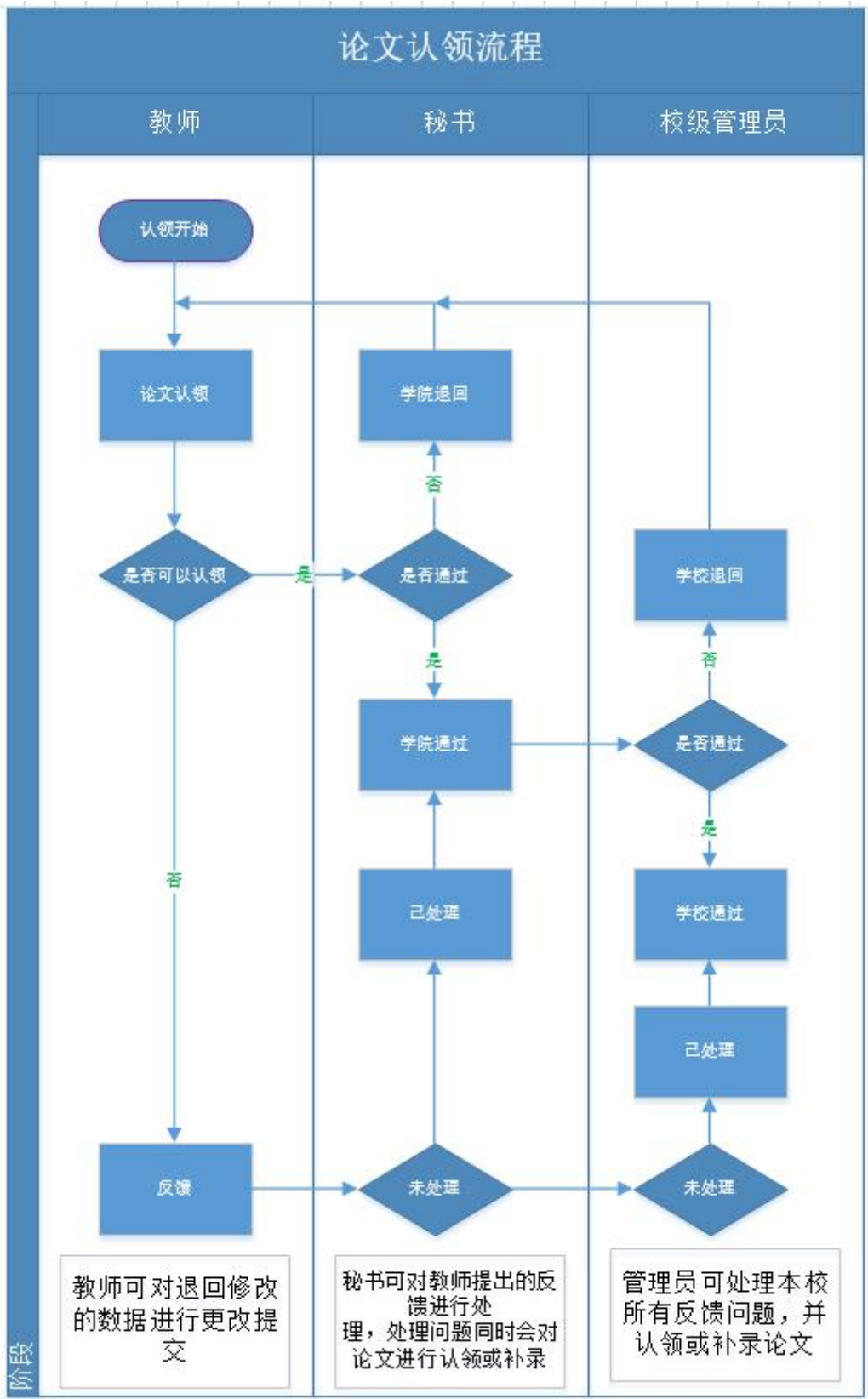
2. 论文认领时【论文作者信息】栏目下相关内容务必“如实填写”，该信息将作为将来**职称评审、硕博导遴选**等工作的重要依据！！

1.2 术语解释

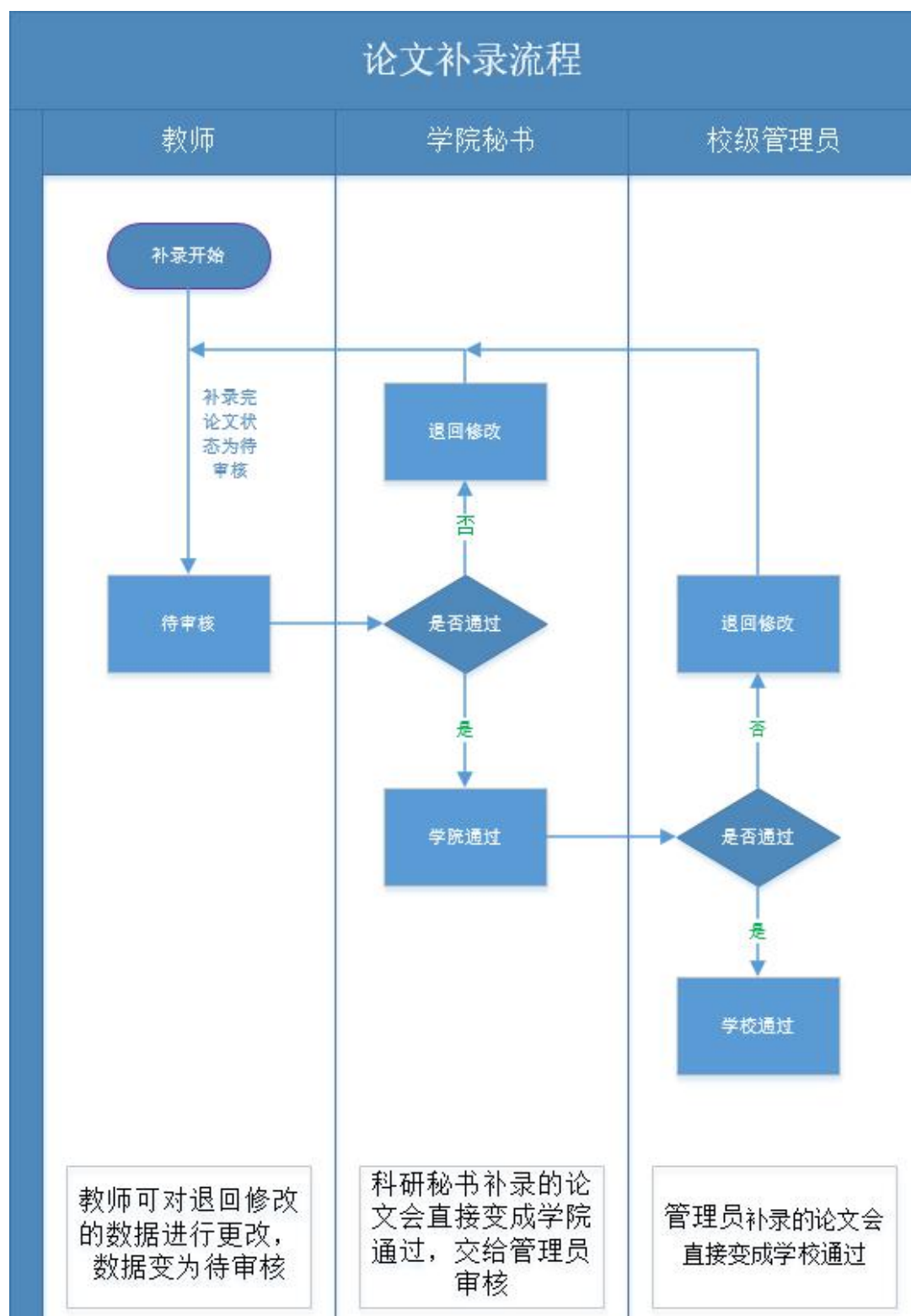
1. 认领：指教师确认系统中某篇论文为本人发表且论文内容正确无误。
2. 论文补录：指新增系统中没有收录但是教师已明确发表的论文。
3. 校内第一作者：作者成员信息中排在首位的本校教师。
4. 发表时间：系统所指的发表时间为数据来源于 WOS、EI、知网、SCOPUS 中显示的发表时间。
5. 提前访问日期：系统所指的‘提前访问日期’为 WOS 显示的提前访问日期。
6. 原始出版年：系统所指的‘原始出版年’为 WOS 显示的出版年。
7. 原始发行日期：系统所指‘原始发行日期’为 EI 显示的‘issueDate’。
8. 原始出版日期：系统所指‘原始出版日期’为 SCOPUS 显示出版时间。
9. 会议日期：系统中‘会议日期’对应 WOS 显示的会议日期。
10. 发文单位：论文刊发的我校署名单位。
11. 所属单位：优先通讯作者所在单位，然后校内第一教师作者所在单位。
12. 学校署名：我校署名排序。

1.3 系统流程图：

系统用户分为教师、科研秘书和校级管理员三个角色。每个角色在论文认领和论文补录过程中所对应的权限流程各不相同。系统论文状态角色流程图如下所示：

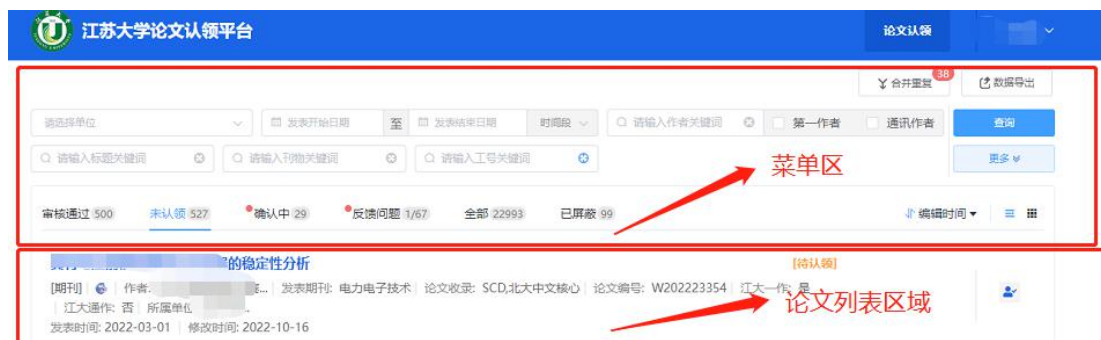


《系统论文状态角色流程图》



《补录论文状态角色流程图》

1.4 界面介绍



《论文认领页面示意图》

1. 系统 logo 区域

论文认领平台的图标和名称。

2. 菜单区域

菜单区域包括“审核通过”、“未认领”、“确认中”、“反馈问题”、“全部”、“已屏蔽”。单击某一个菜单会展开该业务模块下的所有论文列表，各菜单下展示的论文规则如下：

(1) 审核通过：展示单位已认领的论文、作为成员参与的已认领论文以及补录并通过学校审核的论文。

(2) 未认领：展示单位作为论文的第一校内作者或通讯作者待认领的论文。

(3) 确认中：展示单位补录并提交审核过程中的论文。

(4) 问题反馈：展示单位老师有问题需要反馈的论文。

(5) 全部：展示单位所有论文。

(6) 已屏蔽：展示单位因各种原因被屏蔽的论文。

3. 论文列表区域

该区域主要是显示符合条件的论文列表，论文查询并针对特定的论文进行认领、修改等操作。

1.5 用户功能

教师的主要功能为网络论文认领和非网络论文的补录，以及在认领和补录过程中的相关操作。

2.快速入门

2.1 登录系统

本节将详细介绍，教师如何通过本系统来对论文进行认领和其他操作。

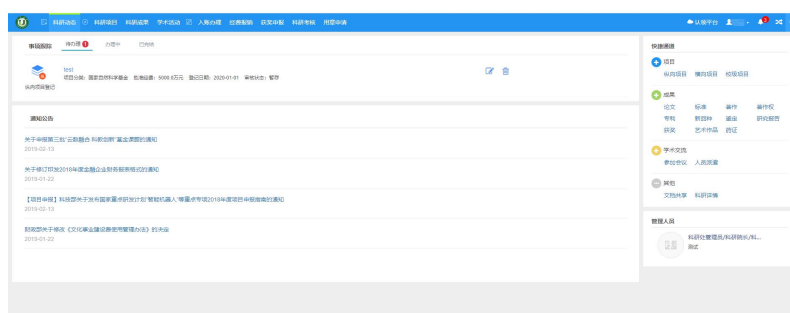
(1) 推荐使用 **Google Chrome 浏览器**，进入“江苏大学综合服务门户”
(<http://ehall1.ujs.edu.cn/new/index.html>)

(2) 系统登录

■ 进入“江苏大学综合服务门户”，点击“科研管理系统”登录系统



■ 成功登录科研管理系统



■ 进入系统过后先查看自己的角色，确认登录系统的角色为：**科研秘书**，同时可以进行密码和个人信息的修改与完善。



2.2 退出系统和修改密码

■ 操作步骤

点击页面右上角的登陆用户名，点击此时弹出退出、修改密码按钮即可

■ 操作界面



3. 论文认领与审核

本节将详细介绍，秘书如何通过本系统来对教师论文进行认领和审核管理。

3.1 如何认领论文

认领论文工作由论文在**通讯作者或本校的第一教师作者**完成，其他成员不提供认领操作。**通讯作者或第一教师作者认领成功后，其他人员在学校通过列表中可见。**

科研秘书主要审核“确认中”的“待确认”论文，可以认领本学院教师发表的论文。

■ 操作步骤

1. 在论文认领页面中点击待认领，待认领列表中出现的是校内第一作者是自己的论文，显示出待认领列表后，在对应的论文上点击“认领”，弹出认领页面。
2. 核对论文基本信息，填全“论文补充信息”，确定无误后点击“认领”按钮。
3. 认领成功后，点击“确认中”选项卡中“待确认”列表里，确定列表第一条是否为刚才认领的论文。

■ 操作界面





认领界面如下图 1、图 2：（图中红色标注的信息为解释信息，便于老师理解）

《Numerical investigation of cavitation instability characteristics under the interference effects》认领

论文原文信息

来源: EI

论文名称: Numerical investigation of cavitation instability characteristics under the interference effects

作者单位: (1) School of Energy and Power Engineering, Jiangsu University, Zhenjiang; 212013, China

作者: Yan, Longlong (1); Gao, Bo (1); Ni, Dan (1); Zhang, Ning (1); Zhou, Wenjie (1)

出版物名称: Ocean Engineering

文献类型: Journal article (JA)

语种: English

原始出版日期: July 15, 2021

原始出版年: 2021

卷: 232

期:

页码范围:

收录号: 20212110405180

1.核对信息

论文识别信息

发表范围: 独立发表

是否第一完成单位: 是

wos影响因子: 3.795

wos分区: 1

中科院影响因子: 3.068

中科院大类分区: 3

中科院小类分区: 1

论文语言: English

论文类型: 期刊论文

会议刊物类型: 国外期刊

论文收录: EI

(认领图 1)

论文补充信息

所属单位: 能源与动力工程学院

校内一作单位: 能源与动力工程学院

* 一级学科: 教育学

项目来源: 请选择(可输入内容检索)

* 是否独立完成: 是

* 行业联合发表: 否

* 国际联合发表: 否

* 地方联合发表: 否

* 跨学科发表: 请选择(可输入内容检索)

字数(千字):

* 检索页PDF: 点击上传

* 论文PDF: 点击上传

2.补全论文信息

论文作者信息

共5位作者

序号	网络署名	作者类型	姓名	成员编号	单位	角色类型	是否通讯作者
1		学生		2211	School of Energy and Pow	第一作者	是
2		教师		1000	能源与动力工程学院	校内第一作者	是
3		学生		2111	School of Energy and Pow	参与作者	是
4		教师		10000	能源与动力工程学院	参与作者	是
5		教师		10000	能源与动力工程学院	参与作者	是

3.点击认领

认领 保存 不是我的 反馈问题 关闭

(认领图 2)

注：如要修改成员信息，请参照下方“操作提示”第7项：

■ 操作提示

1. 如存在基本信息内容错误，请点击“反馈问题”进行反馈。
2. 如此篇论文不是你的，则点击下方“不是我的”按钮，此篇论文将在列表删除。
3. 在论文列表中点击论文题目，可以看到更多本篇论文的信息。
4. 未认领列表中只包含第一校内作者或通讯作者是自己的待认领的论文，如果列表中没有该作者的论文，请使用论文补录功能进行补录，参考 3.3。
5. 待审核的已认领的论文也提供对补录内容修改,当发现论文信息有误时,可以使用该功能。
6. 如果点击保存按钮，则不会进行认领，而是保存修改的信息。
7. 修改角色信息：如下图，注意，除教师外，其他作者类型不支持检索。

第三步：输入作者名称，点击搜索按钮，再点击右下角选择即可

第二步：点击作者姓名，弹出右侧输入框

第一步：作者类型切换为‘教师’

署名顺序	发文署名	作者类型	作者姓名	工号	作者单位	角色类型	是否通讯作者
1	苏艺治	学生	苏艺治				
2	马晓梅	教师	马晓梅				

姓名	单位	工号	操作
王振宇	经管学院	08900	选择
王玉文	机电学院	00941	选择

注意：角色类型为非教师才可修改单位信息，如下图：

角色类型不为教师，点击作者单位可以进行选择


署名顺序	发文署名	作者类型	作者姓名	工号	作者单位	角色类型	是否通讯作者
1	苏艺治	学生	苏艺治	S201862083		第一作者	否
2	马晓梅	教师	马晓梅	05791		参与作者	否

机电学院
经管学院
社会科学学院
生命学院

8. 论文 PDF 和检索页 PDF 为必须上传的附件，具体要求如下：

- (1) SCI/SSCI：上传 SCI/SSCI 论文 PDF 及其检索页 PDF 版。

检索页需清楚显示文论发标题、作者、发表日期、文献类型、期刊名称、ISSN 号、DOI 号、入藏号（WOS）以及论文类型等信息；

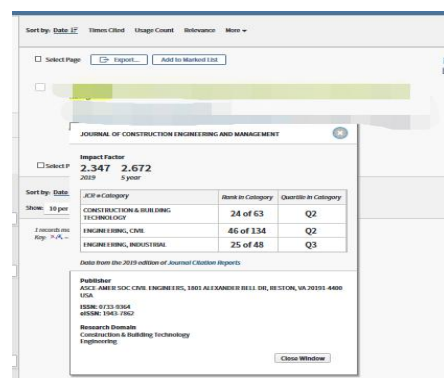


SCI 检索页

注：中科院分区 12 月中旬发布，相关数据由科技处统一处理。

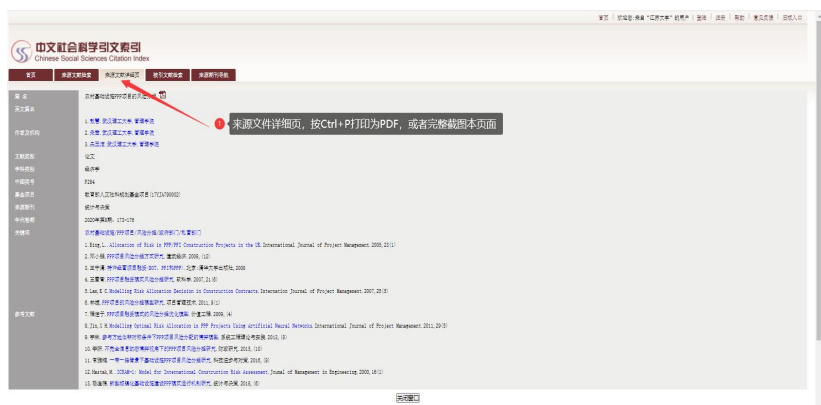


中科院期刊分区 (SCI)



JCR 期刊分区 (SSCI)

(2) CSSCI：上传 CSSCI 论文 PDF 及其检索“来源文献检索详细页”完整截图或 PDF。




CSSCI 检索页截图

(3) EI：上传 EI 论文 PDF 及其检索页 PDF。

检索页需清楚显示文论发表日期、accession number、标题、作者、作者单

位、出版时间、期刊名称、ISSN 号、文献类型等信息；




EI 检索页

(4) 北大中文核心：上传论文 PDF 和所在期刊含中文核心标识和年份的截图。



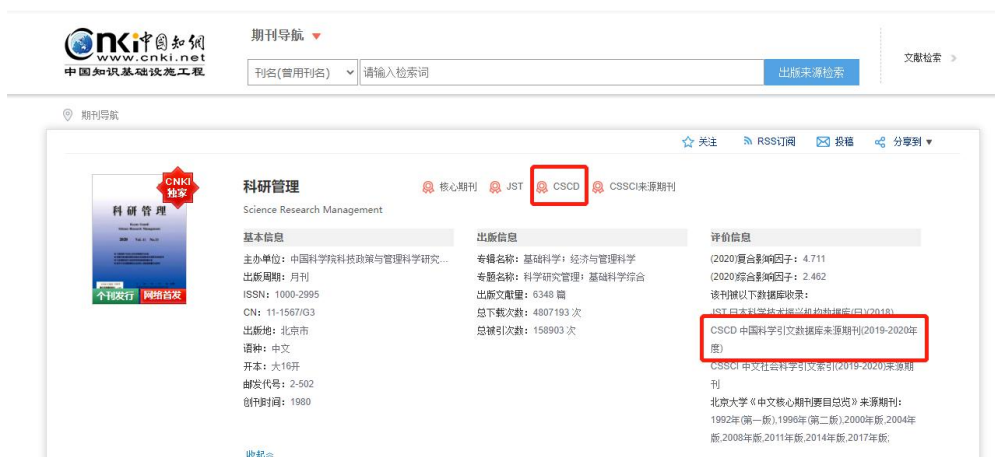
北大中文核心期刊信息截图

(5) CPCI-S：上传论文 PDF 及其检索页 PDF 或截图。



CPCI 检索页

(6) CSCD: 上传论文 PDF 和所在期刊的 CSCD 标识截图。



CSCD 期刊信息截图

3.2 如何快速定位论文数据

■ 操作步骤

1. 在搜索框中输入标题、作者、期刊、摘要等信息来搜索论文。
2. 如需更多条件来搜索论文，可以通过点击“更多查询”，点击相应条件即可。如需取消条件，点击已选条件右上角的×号。更多查询支持同一类别的多选功能。
3. 查询完毕后，点击右上角的×号收起查询列表，没有用到更多查询可忽略此步。

■ 操作界面



■ 操作提示

1. 使用搜索框查询需要点击下右边的搜索按钮,使用更多查询时,点击符合条件的条件,列表就会自动出现对应的论文。
2. 在搜索框中你可以输入关键词进行查询,例如:您想查询论文题目为“科技创新”的论文,可输入“创新”进行模糊查询。
3. 或者通过职工号进行检索。

3.3 如何协助本院系老师代领论文

■ 操作步骤

1. 在论文认领页面中点击未认领,显示出未认领列表后,通过搜索操作,快速检索到相应老师的论文,在对应的论文上点击“认领”,弹出认领页面。
2. 核对论文基本信息,填全补录信息,确定无误后点击“认领”按钮。
3. 认领成功后,点击“学院通过”选项卡,确定列表第一条是否为刚才认领的论文。

■ 操作界面



认领界面如下图 1、图 2: (图中红色标注的信息为解释信息, 便于老师理解)

论文原文信息

来源: EI

来源: SCOPUS

论文名称:

Determination of the Three Key Parameters Estimating Indoor Air Filtration Load Regarding PM2.5 Penetration Through Infiltration

作者单位:

(1) Institute of Building Environment and Energy Efficiency, China Academy of Building Research, Beijing, China; (2) College of Architecture and Civil Engineering, Beijing University of Technology, Beijing, China; (3) CAUPD Beijing Planning & Design Consultants Co, Beijing, China; (4) Beijing General Municipal Engineering Design & Research Institute Co, Ltd., Beijing, China

作者:

Chen, Ziguang (1); Chen, Chao (2); Cao, Guoqing (1); Li, Zixi (2); Wu, Yan (3); Cao, Guanpeng (1); Yuan, Yirong (1); Li, Xuan (1); Hu, Qinqiang (4)

出版物名称:

Environmental Science and Engineering

文献类型:

Conference article (CA)

语种:

English

原始出版日期:

2020

原始出版年:

2020

卷:

期:

页码范围:

153-161

收录号:

20201308356852

入库时间:

2020-08-24

查看更多

论文基本信息

论文标题1:

Determination of the Three Key Parameters Estimating Indoor Air Filtration Load Regarding PM2.5 Penetration Through Infiltration

论文标题2:

论文类型:

会议论文

刊物类型:

国际学术会议论文集

论文语言:

English

JCR分区:

wos影响因子:

中科院大类分区:

中科院小类分区:

是否通讯作者单位:

是

学校署名:

第2单位

是否独立完成:

否

收录类别:

EI

(认领图 1)

发文单位:

城市与工程安全减灾教育部重点实验室

所属单位:

建工学院

所属科研基地1:

城市与工程安全减灾教育部重点实验室

所属科研基地2:

请选择(可输入内容检索)

所属科研基地3:

请选择(可输入内容检索)

* 学科门类:

科技

* 一级学科:

土木工程

* 项目来源:

请选择(可输入内容检索)

* 行业联合发表:

否

* 地方联合发表:

否

* 国际联合发表:

否

* 跨学科发表:

请选择(可输入内容检索)

论文作者信息

署名顺序	发文署名	作者类型	作者姓名	工号	作者单位	角色类型	是否通讯作者
1	陈敬一	学生	陈敬一	B201504044	建工学院	第一作者	否
2	杜修力	教师	杜修力	05219	建工学院	校内第一教师作者	是
3	韩强	教师	韩强	07385	建工学院	参与者	否
4	周雨龙	学生	周雨龙	B201404018	建工学院	参与者	否

认领

保存

不是我的

反馈问题

关闭

(认领图 2)

如要修改成员信息，请参照下方 操作提示 第七项：

■ 操作提示

1. 快速搜索操作参考上面的 3.2。
2. 在论文列表中点击论文题目，可以看到更多本篇论文的信息。
3. 论文认领补录信息中，请确保信息填写准确无误，成员类型请核对好为本校教师的成员信息。如果所填单位为本校单位，可通过点击输入框显示提示进行选择，如果是校外作者，不清楚其具体单位，填写时可不必精确到系。
4. 认领成功后，该篇论文会出现在“确认中”列表中的“待确认”的列表里，“未认领”中将不会看到这篇论文。
5. 认领成功后，如果发现填写内容有误，可点击修改按钮进行修改。
6. 如果点击保存按钮，则不会进行认领，而是保存修改的信息。
7. 修改角色信息：如下图，注意：除教师外，其他作者类型不支持检索。

注意：角色类型为非教师才可修改单位信息，如下图：

3.4 如何查看和处理教师反馈的问题

本院系教师在认领论文时，可能对论文中不准确的信息进行问题反馈，秘书可以看到这些问题，进行核实后可对论文进行修改。

■ 操作步骤

1. 在论文认领页面中点击“处理反馈”，即可看到所有老师提交的问题反馈，在对应论文上点击“查看反馈”按钮，弹出论文反馈信息页面。
2. 在论文标题下面橘色区域为老师反馈的信息，可通过点击反馈历史查看

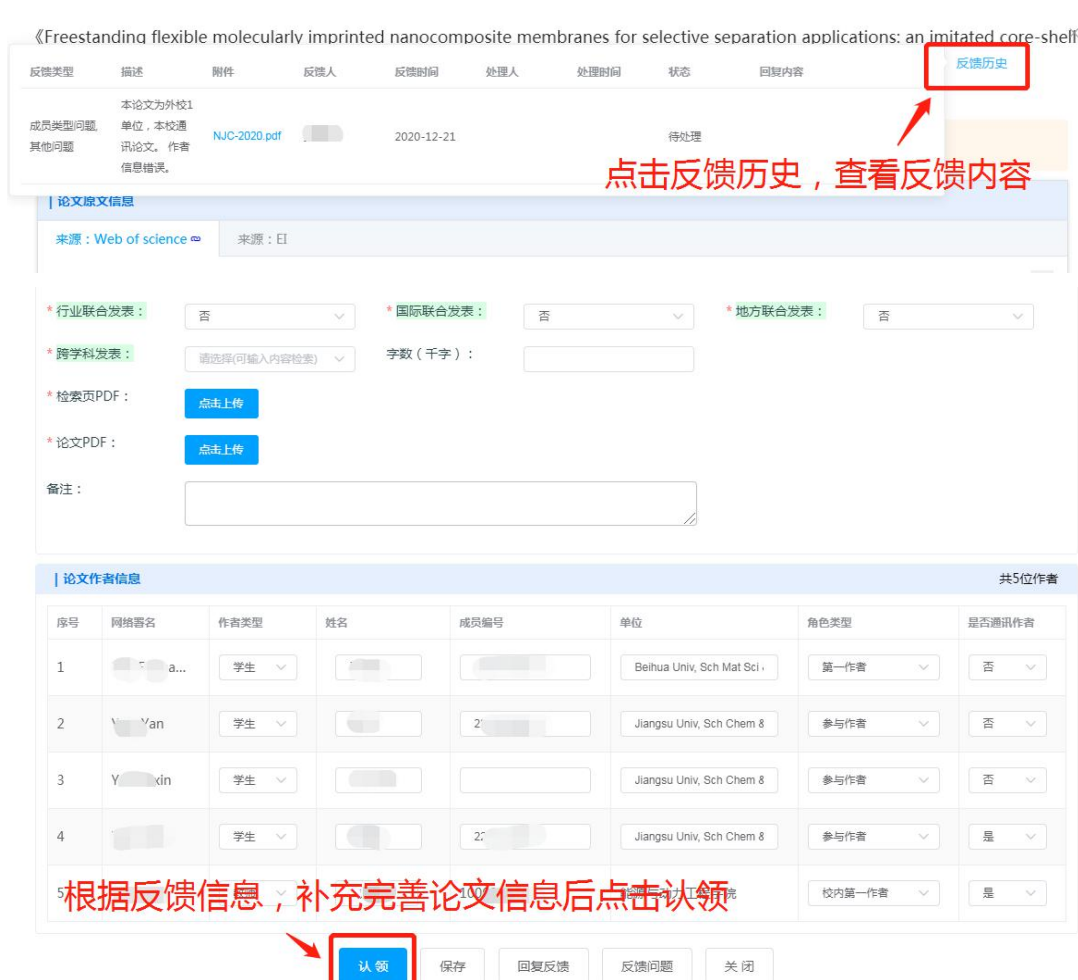
历史问题。核实问题后修改对应信息，填写补录信息，点击认领，替老师代领论文。

3. 认领成功后，将会在“已处理”列表中看到该论文，“未处理”中将不会看到这篇论文。

■ 操作界面



进入到如下图界面：





■ 操作提示

1. 如果想快速查找到反馈问题，使用搜索操作更加方便，参考上面的 2.1.2。
2. 系统管理员和秘书都可以处理反馈论文，当您发现之前存在的反馈论文不见时，代表它被系统管理员处理了。
3. 秘书处理完反馈并认领后，状态自动变为学院通过。

4. 科研秘书没有权限替教师补录论文，需要教师在自己的系统界面中操作。

3.5 如何导出论文



注：目前只有学校通过的论文才可以导出数据，其余状态的论文无法导出。

3.6 校外如何访问科研管理系统

1. 进入江苏大学首页（www.ujs.edu.cn）点击网络服务，点击进入新 VPN 网页，

The screenshot shows the Jiangsu University homepage with the following structure:

- 学校要闻 | 媒体江大** (School News | Media Jiangsu)
 - 我校获江苏省研究生招生考试管理考核第一名 12-04
 - 江苏文化名人王川做客我校“人文大讲堂” 12-04
 - 我校喜获“学创杯”全国大学生创业综合模拟大赛... 12-04
 - 我校承办免疫学进展与转化菁英论坛 12-03
 - 我校赴泰山核电有限公司调研 12-03
 - 我校组织收看全省教育评价改革专题视频培训会议 12-03
- 信息公告 | 学术讲座** (Information Announcement | Academic Lecture)
 - 关于举办学习贯彻党的十九届五中全会精神省委... 11-17
 - 第十四届微米纳米技术创新与产业化国际论坛 (ICM... 11-17
 - 光催化产业国家级人才高峰论坛 11-05
 - 诚邀全球英才参加江苏大学第九届金山高层次学术论坛 10-16
 - 关于举办“第二十一届中国液体雾化与喷雾系统国... 10-06
 - 关于召开干部教师大会暨第四届五次教代会和工会... 09-01
- 校园文化** (Campus Culture)
 - 新闻中心: 校党代会, 清风江大
 - 学十九大: 启动江大, 校史馆
 - 知农爱农: 疫情防控, 空中课堂
 - 三全育人: 主题教育, 学习强国
- 校园信息** (Campus Information)
 - 校内信息网: 国际交流, 江大青年
 - 采购与招标: 江大校历, 科技30条
 - 人才招聘: 微信微博, 教师主页
- 公共服务** (Public Services)
 - 综合门户: 办公系统, 信息公开
 - 邮件服务: 后勤服务, 图书资源
 - 设备共享: 迎新系统, **网络服务**
 - 建言献策

The **网络服务** (Network Services) section is expanded, showing the following links:

- 网络导航 >>> -> 进入
- 教学资源 >>> -> 进入
- 电子邮箱 >>> -> 进入
- 网络计费 >>> -> 进入
- 现有VPN >>> -> 进入
- 新VPN >>> -> 进入** (Highlighted with a red box and arrow)

2. 进行一卡通身份认证后，进入科研管理系统。

